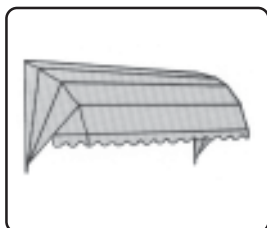


Decora korgmarkis

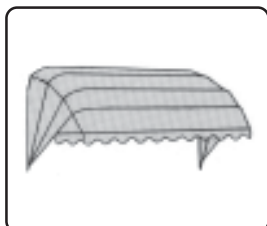


Decora 101

Standardmodell i trappat utförande. Hörn "raka" med radie 25 mm. Profiler kan även bockas för att passa fönster med rundad överbåge.

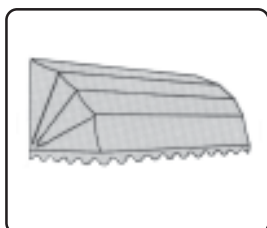
Väv 100% acryl eller PVC.

Se teknisk information för mer detaljerad information.



Decora 102

Standardmodell i trappat utförande. Hörn "runda" med radie 250 mm. Profiler kan även bockas för att passa fönster med rundad överbåge. Väv 100% acryl eller PVC. Se teknisk information för mer detaljerad information.

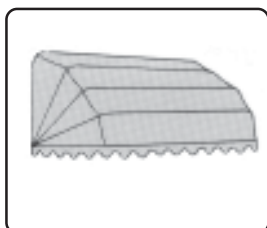


Decora 201

Standardmodell i rakt utförande. Hörn "raka" med radie 25 mm.

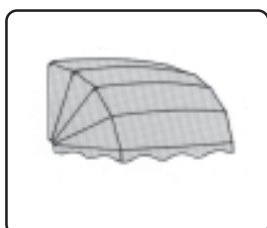
Väv 100% acryl eller PVC.

Måttuppgifter se teknisk information.



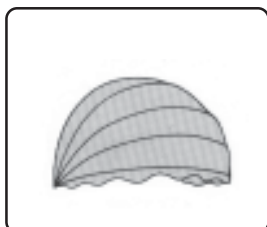
Decora 202

Standardmodell i rakt utförande. Hörn "runda" med radie 250 mm. Denna modell är mest lämpad att forma efter t.ex fönster med rundad översida. Se modell 203 och 204. Väv 100% acryl eller PVC. Måttuppgifter se teknisk information.



Decora 203

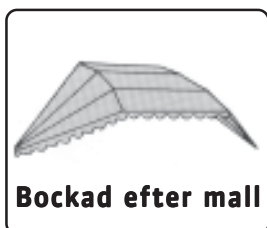
Denna modell har som utgångspunkt typ 202. Översidan på markisen bockas (formas) exakt efter fönstrets rundning. För tillverkning behövs exakt ritning alternativt mall i naturlig storlek. Väv 100% acryl eller PVC. Måttuppgifter se teknisk information.



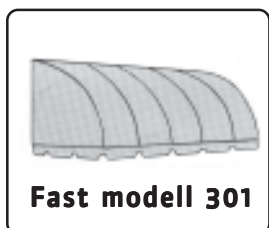
Decora 204

Denna modell är lika 203 men med rundningen hela vägen till en halvcirkel. Tillverkas enligt mall eller ritning.

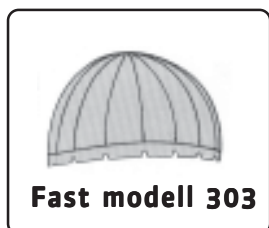
Samtliga modeller kan formas efter fönsterform. Decora kan även utformas som fasta markiser med stående profiler i olika utföranden, se ex. 301 och 303. Decora kan även tillverkas som baldakin enl. fig nedan.



Bockad efter mall



Fast modell 301



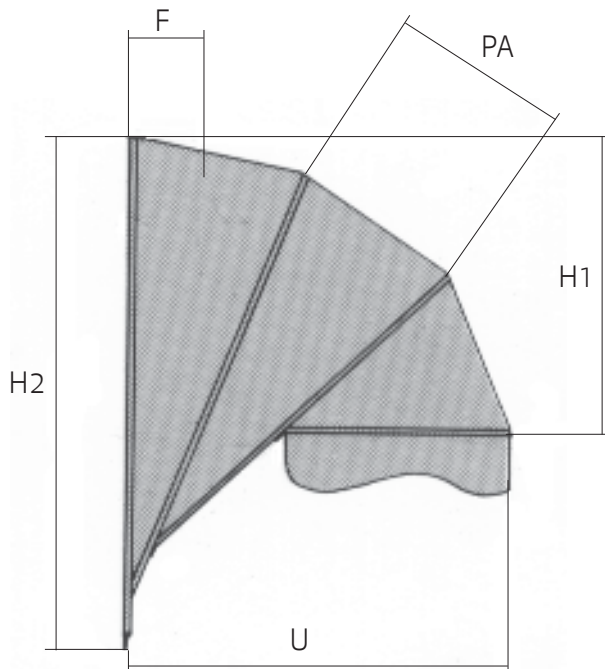
Fast modell 303



Baldakin

Decora Måttinformation

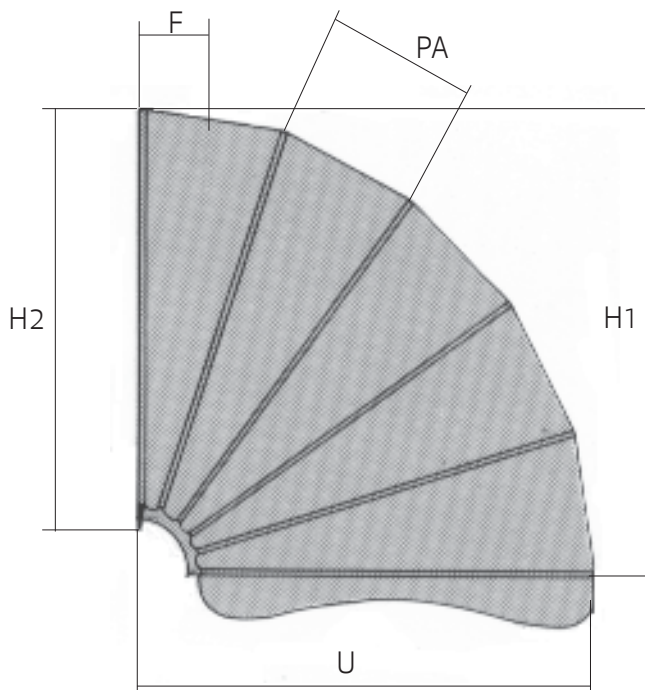
Modell 100



U	500	600	700	800	900	1000	1100	1200
H1	284	362	442	526	613	700	741	845
H2	800	900	1000	1100	1200	1300	1500	1600
A	4	4	4	4	4	4	5	5
PA	205	251	297	344	392	440	360	399
F	135	135	135	135	135	135	174	174

U = Utfall
 H1 = Täckande höjd i utfällt läge
 H2 = Totalhöjd efter vägg
 A = Antal bågar (A-1=antal fält)
 PA = Profilavstånd (fältets bredd)
 F = Markisens byggmått i infällt läge

Modell 200



U	500	600	700	800	900	1000	1100	1200
H1	500	600	700	800	900	1000	1100	1200
H2	465	565	665	765	865	940	1040	1140
A	4	4	4	4	4	5	5	5
PA	254	305	357	406	460	386	425	464
F	124	124	124	124	124	159	159	159

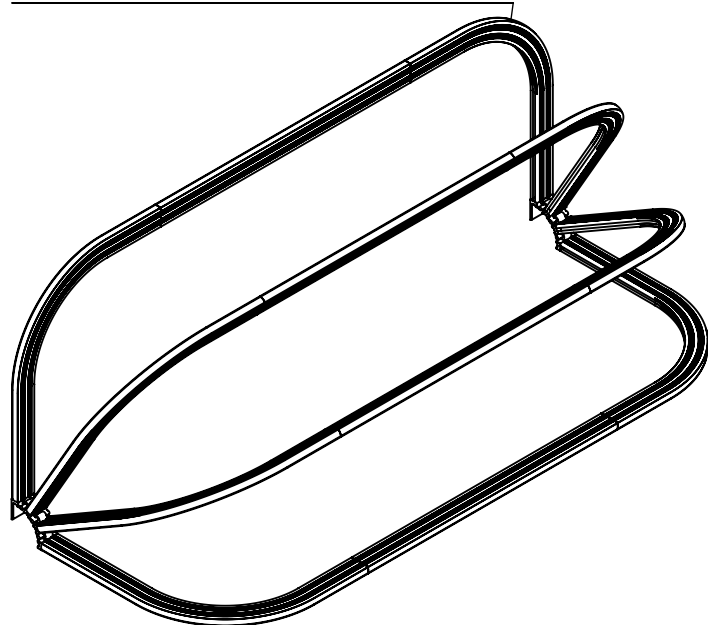
U = Utfall
 H1 = Täckande höjd i utfällt läge
 H2 = Totalhöjd efter vägg
 A = Antal bågar (A-1=antal fält)
 PA = Profilavstånd (fältets bredd)
 F = Markisens byggmått i infällt läge

Decora korgmarkis

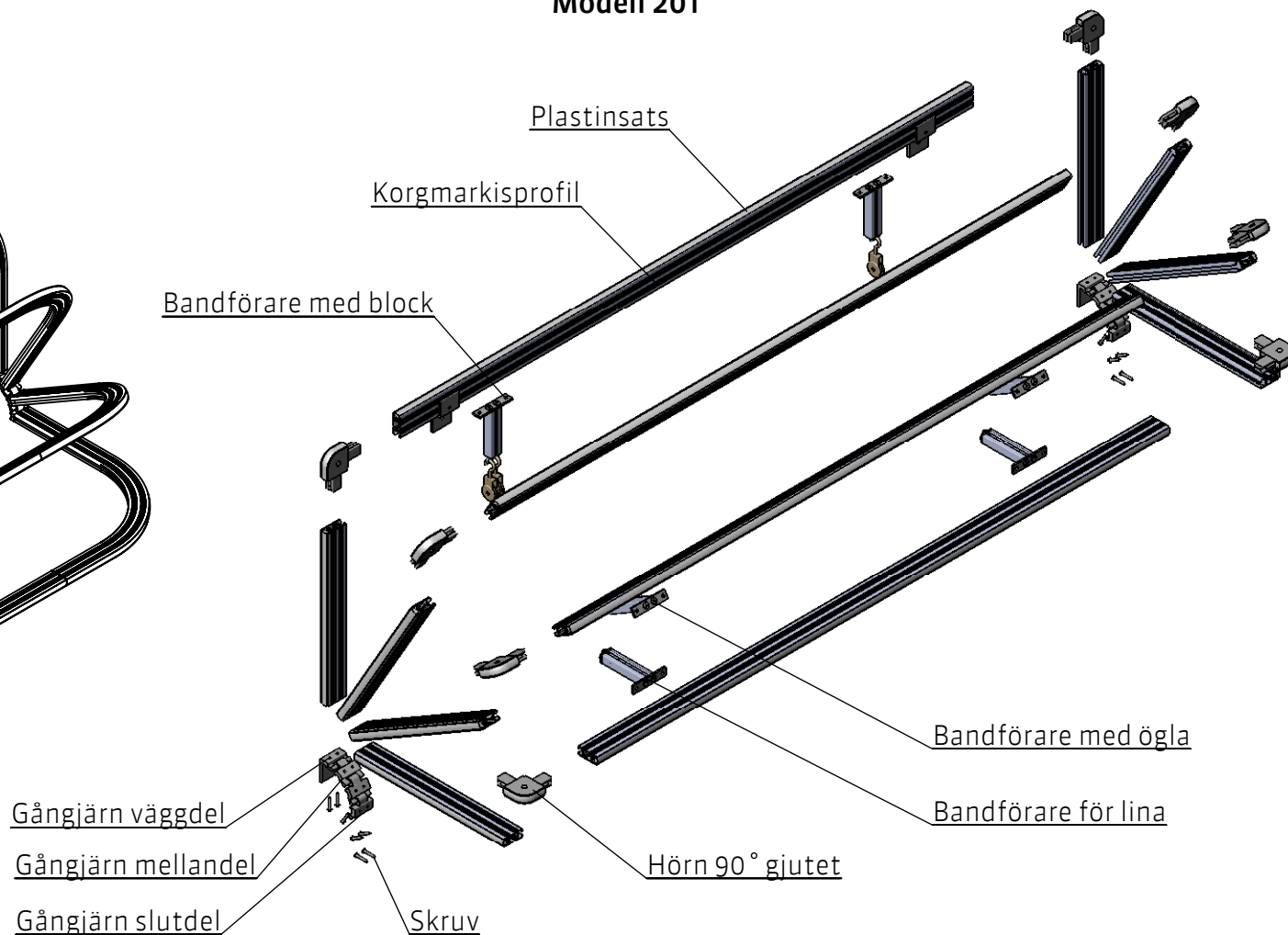
NIMEX AB | BOX 94 | FABRIKSGATAN 1 | S-565 33 MULLSJÖ | TEL +46-392-387 00 | FAX +46-392-387 90 | INFO@NIMEX.SE | WWW.NIMEX.SE

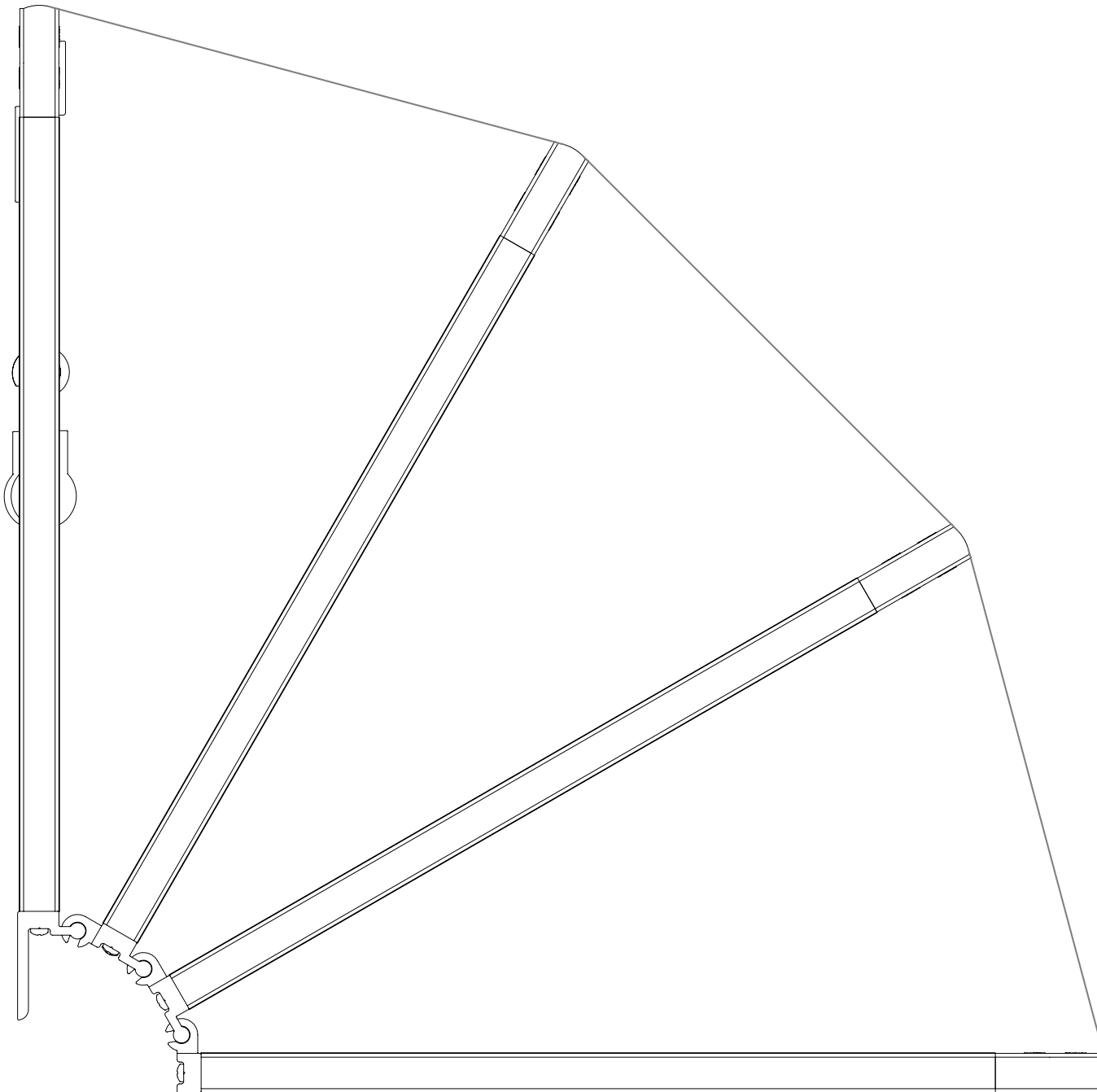
Modell 202

Bockad utfallsarm med radie 250 mm
och inbyggd skarvdel
Standard utfall 600-1500 mm



Modell 201





DATUM		
2008-10-27		
AR600 KORGMARKIS		
SKALA	NUMMER	BET
1:2 (A3)	AR201:01	


©Denna ritning är vår egendom och får inte kopieras eller användas i konkurrerande syfte.